
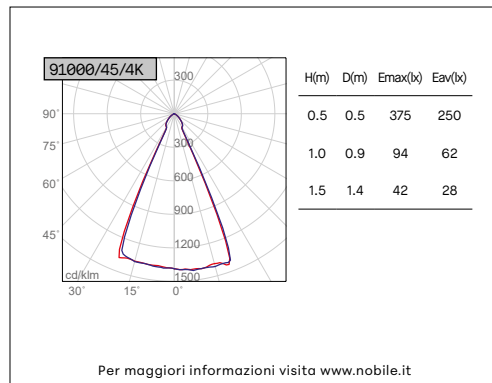
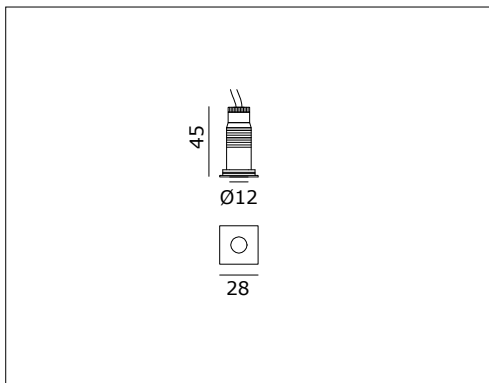


91000 ALU



MINI INCASSO



VOCI DI CAPITOLATO



Apparecchio LED tondo da esterno per installazione a soffitto e parete, 350mA. Emissione fissa 45°. Corpo in alluminio anodizzato nero. Cornice in alluminio verniciato bianco o nero. Lente in metacrilato. IP65. Cavo da 500mm in neoprene H05RN-F 2x0,75mm². Dimensioni ridotte: cornice 28x28mm, altezza 45mm. Alimentatore non incluso.

Montaggio	Tipo di prodotto	Incasso da esterno			
	Tipo di installazione	Soffitto, parete			
Dimensione	Cornice	28x28mm			
	Altezza	45mm			
	Foro	25mm			
Lampada	LED	OSRAM			
	System/W	1W			
	Flusso luminoso nominale	91000/45/3K/_	120lm	91000/45/4K/_	140lm
	Temperatura di colore CCT	3000K, 4000K			
	Indice di resa cromatica CRI	>80			
	LED Lifetime	50.000 h			
	MacAdam	3			
Luce	Distribuzione della luce	Diretta			
	Fascio di luce	45°			
Materiale	Corpo	Alluminio anodizzato nero			
	Cornice	Alluminio verniciato bianco (W) o nero (B)			
	Diffusore	Lente in metacrilato			
	Cavo	Neoprene H05RN-F 2x0.75mm² 500mm			
Dati elettrici	Tensione di esercizio	350mA			
Norme	Conformità alle norme	EN60598-1, EN60598-2-13, EN61547, EN55015			

CONFIGURAZIONE CODICE

91000	/	45	/	*	*	/	*	*
					1			2
1	Temperatura di colore		3K = 3000K; 4K = 4000K.					
2	Colore		B= nero; W= bianco.					