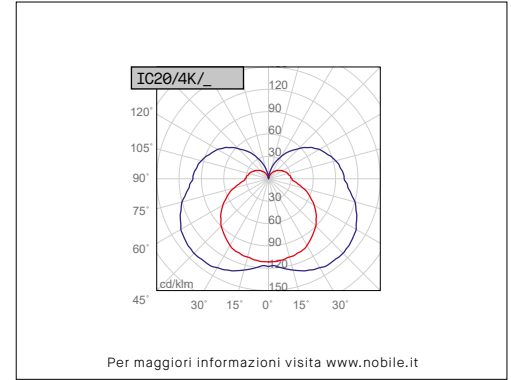
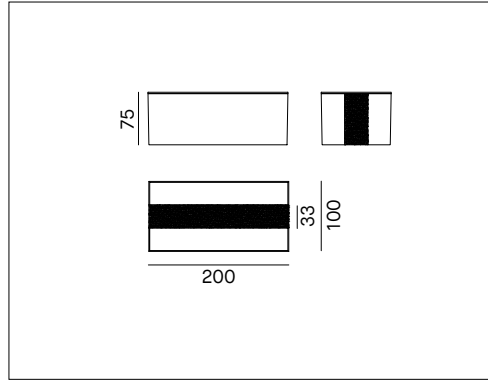



## ICE - IC20 B

## Apparecchio a parete con fascia



### Voci di capitolato



Apparecchio LED rettangolare da esterno per installazione a parete o a plafone. Luce diffusa. Fascia decorativa in 3 colori: bianca, grigia o antracite. Corpo in policarbonato con diffusore opale. Dimensioni ridotte: lunghezza 200mm, profondità 75mm, altezza 100mm. Scheda LED 220-240V

|                |                                     |   |        |                  |        |
|----------------|-------------------------------------|---|--------|------------------|--------|
| Montaggio      | <b>Tipo di prodotto</b>             | Apparecchio a plafone o a parete per esterno  |        |                  |        |
|                | <b>Tipo di installazione</b>        | A plafone e a parete  |        |                  |        |
| Dimensione     | <b>Corpo</b>                        | 100x200mm   |        |                  |        |
|                | <b>Profondità</b>                   | 75mm  |        |                  |        |
| Lampada        | <b>LED</b>                          | 2835  |        |                  |        |
|                | <b>System/W</b>                     | 8W  |        |                  |        |
|                | <b>Flusso luminoso nominale</b>     | <b>IC20/3K/_</b>  | 1100lm | <b>IC20/4K/_</b> | 1200lm |
|                | <b>Flusso luminoso reale</b>        | <b>IC20/3K/_</b>  | 491lm  | <b>IC20/4K/_</b> | 543lm  |
|                | <b>Temperatura di colore CCT</b>    | 3000K, 4000K  |        |                  |        |
|                | <b>Indice di resa cromatica CRI</b> | >80   |        |                  |        |
|                | <b>LED Lifetime</b>                 | 30.000 h  |        |                  |        |
| Luce           | <b>Distribuzione della luce</b>     | Diffusa   |        |                  |        |
| Materiale      | <b>Corpo</b>                        | Policarbonato bianco  |        |                  |        |
|                | <b>Diffusore</b>                    | Opale   |        |                  |        |
|                | <b>Fascia colorata</b>              | <b>A</b> = antracite, <b>G</b> = grigio, <b>W</b> = bianco                                |        |                  |        |
| IK             | <b>IK</b>                           | 08  |        |                  |        |
| Dati elettrici | <b>Tensione di esercizio</b>        | Scheda LED 220-240V   |        |                  |        |
| Norme          | <b>Conformità alle norme</b>        | EN60598-1, EN60598-2-1, EN62471, IEC/TR 62778, EN61000-3-3, EN61000-3-2, EN61547, EN55015 |        |                  |        |

### Configurazione codice

|             |                           |   |   |   |          |
|-------------|---------------------------|---|---|---|----------|
| <b>IC20</b> | /                         | *   | * | / | *        |
| 1           | <b>Colour temperature</b> | <b>3K</b> = 3000K; <b>4K</b> = 4000K.                     |   |   | <b>2</b> |
| 2           | <b>Belt colour</b>        | <b>A</b> = anthracite; <b>G</b> = grey; <b>W</b> = white. |   |   |          |