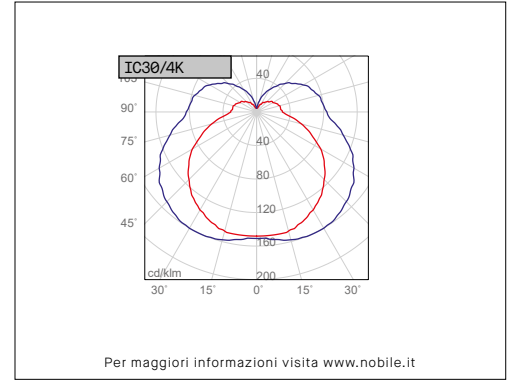
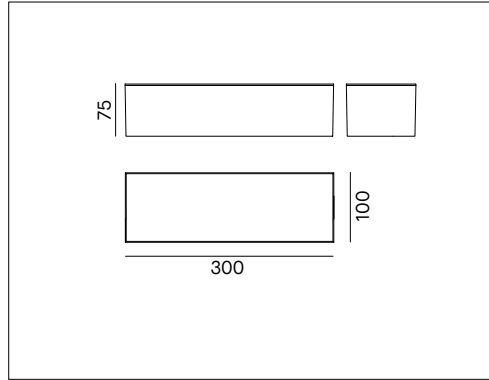

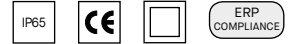


ICE - IC30
Apparecchio a parete

Voci di capitolato


Apparecchio LED rettangolare da esterno per installazione a parete o a plafone. Luce diffusa. Corpo in policarbonato con diffusore opale. Dimensioni ridotte: lunghezza 300mm, profondità 75mm, altezza 100mm. Scheda LED 220-240V.

Montaggio	Tipo di prodotto	Apparecchio a plafone o a parete per esterno			
	Tipo di installazione	A plafone e a parete			
Dimensione	Corpo	100x300mm			
	Profondità	75mm			
Lampada	LED	2835			
	System/W	12W			
	Flusso luminoso nominale	IC30/3K	1550lm	IC30/4K	1700lm
	Flusso luminoso reale	IC30/3K	851lm	IC30/4K	977lm
	Temperatura di colore CCT	3000K, 4000K			
	Indice di resa cromatica CRI	>80			
	LED Lifetime	30.000 h			
Luce	Distribuzione della luce	Diffusa			
Materiale	Corpo	Policarbonato bianco			
	Diffusore	Opale			
IK	IK	08			
Dati elettrici	Tensione di esercizio	Scheda LED 220-240V			
Norme	Conformità alle norme	EN60598-1, EN60598-2-1, EN62471, IEC/TR 62778, EN61000-3-3, EN61000-3-2, EN61547, EN55015			

Configurazione codice

IC30	/	*	1	*
1	Temperatura di colore	3K = 3000K; 4K = 4000K.		